

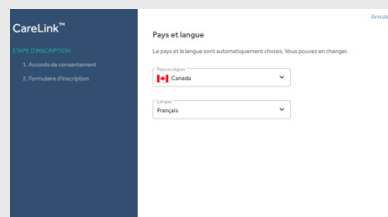
# INSCRIPTION : COMPTE CARELINK<sup>MC</sup> PERSONNEL

Medtronic

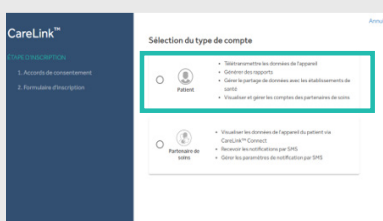
## PROCESSUS SIMPLE D'INSCRIPTION DE VOTRE COMPTE



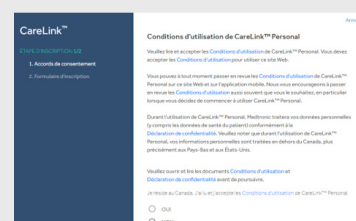
- 1 Rendez-vous sur [carelink.minimed.eu](http://carelink.minimed.eu)  
Sélectionnez votre pays et votre langue préférée et cliquez sur « Créer un compte ».



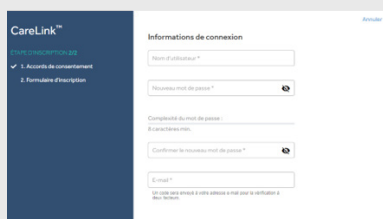
- 2 Confirmez votre langue et votre pays.



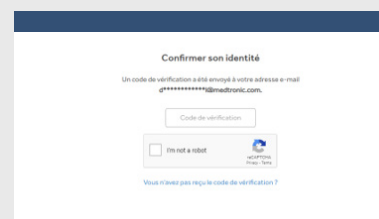
- 3 Sélectionnez « Patient » comme type de compte et cliquez sur « Suivant ».



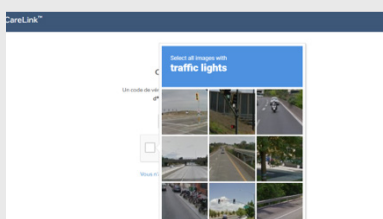
- 4 On vous présentera la procédure de consentement et votre consentement est requis pour configurer votre compte. Veuillez vous assurer de faire défiler les pages jusqu'en bas et effectuez votre sélection.



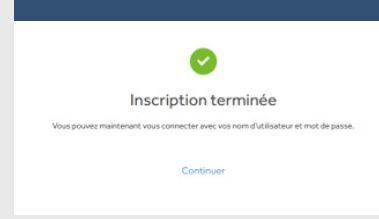
- 5 Veuillez remplir les informations dans les champs fournis. Conseil : le mot de passe doit contenir au moins 8 caractères. Vous devez avoir accès au courriel saisi pour effectuer la vérification de compte.



- 6 Saisissez le code de vérification que vous avez reçu par courriel.



- 7 Confirmez que vous n'êtes pas un robot en sélectionnant les images comme indiqué.



- 8 Votre inscription est désormais terminée.

## VOTRE POMPE EST MAINTENANT PRÊTE POUR LA TÉLÉTRANSMISSION

### POUR QUE LE TOUT SOIT EFFICACE, PRÉPAREZ TOUT LE MATÉRIEL NÉCESSAIRE

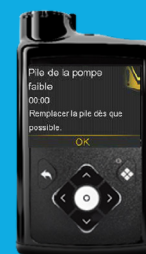
- Ayez votre adaptateur bleu à portée de main
- Rendez-vous sur [carelink.minimed.eu](http://carelink.minimed.eu) sur votre ordinateur
- Connectez-vous à votre compte



### ASSUREZ-VOUS QUE VOTRE POMPE EST PRÊTE POUR LA TÉLÉTRANSMISSION

Vérifiez que la pompe n'affiche pas un de ces écrans :

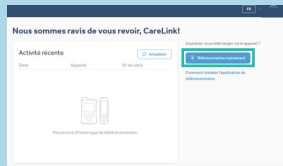
- Alarmes actives
- Pile faible



# SYSTÈME MINIMED<sup>MC</sup> TÉLÉTRANSMISSION DE POMPE

Medtronic

## CONNECTER VOTRE POMPE

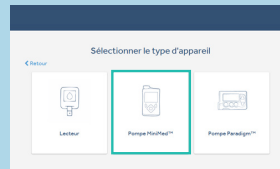


- 1 Cliquez sur « Télétransmettre maintenant » et attendez que l'écran de l'outil de télétransmission s'affiche. Si vous n'avez pas encore installé l'outil de télétransmission CareLink<sup>MC</sup>, le logiciel vous invitera à le faire avant de poursuivre.

PREMIÈRE  
TÉLÉTRANSMISSION



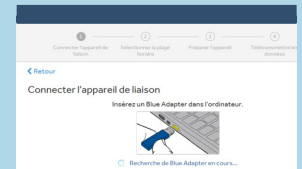
- 2 Sélectionnez « Ajouter un nouvel appareil ».



- 3 Sélectionnez « Pompe MiniMed<sup>MC</sup> ».



- 4 Sélectionnez votre type de pompe. Si vous n'êtes pas sûr(e) de connaître le type de pompe que vous avez, veuillez cliquer sur « Aide pour identifier la pompe ».

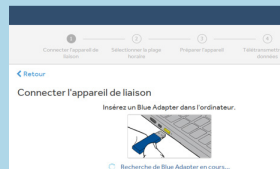


- 5 Connectez l'adaptateur bleu et suivez les étapes de la section « Télétransmettre vos données » ci-dessous.

TÉLÉTRANSMISSIONS  
FUTURES

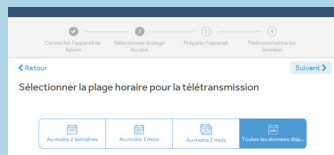


- 2 Sélectionnez l'appareil qui servira à la télétransmission sur l'écran « Sélectionner le type d'appareil ».



- 3 Connectez l'adaptateur bleu pour télétransmettre vos données à l'aide de la section « Télétransmettre vos données » ci-dessous.

## TÉLÉTRANSMETTRE VOS DONNÉES



- 1 Sélectionnez la plage horaire pour la télétransmission



- 2 Suivez les instructions à l'écran pour préparer l'appareil à la télétransmission de données.



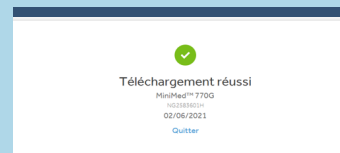
- 3 Entrez le code de votre pompe. Vous devez appairer la pompe seulement pour la première télétransmission



- 4 Sélectionnez « Télétransmettre maintenant » sur la pompe.



- 5 Attendez que la télétransmission soit terminée.



- 6 Téléchargement réussi

## DES INFORMATIONS PERSONNALISÉES SUR LE DIABÈTE POUR RENFORCER VOS DÉCISIONS THÉRAPEUTIQUES

99, rue Hereford  
Brampton, Ontario  
L6Y 0R3  
Canada  
Tél. : 905 460-3800  
Télé. : 905 460-3998

[www.medtronicdiabete.ca](http://www.medtronicdiabete.ca)

Le logiciel CareLink<sup>MC</sup> est destiné à être utilisé comme un outil complémentaire pour vous aider à gérer le diabète et n'est PAS destiné à être utilisé seul. Pour obtenir des renseignements détaillés sur le mode d'emploi, les indications, les contre-indications, les mises en garde, les précautions et les événements indésirables potentiels, veuillez consulter le manuel du dispositif.

UC202107112 FC © Medtronic, 2021. Tous droits réservés. Medtronic, le logo de Medtronic et la devise « Plus loin, ensemble » sont des marques de commerce de Medtronic. Toutes les autres marques sont des marques de commerce d'une société de Medtronic.